

PASOS PARA REPROGRAMAR CITA VISA AMERICANA

1. Ingresa en <https://ais.usvisa-info.com/es-co/niv>



COLOMBIA
Official U.S. Department of State Visa Appointment Service

Non Immigrant Visa Inicio Idioma Iniciar sesión

Damos la bienvenida a todos los solicitantes de visas para no inmigrantes de EE. UU.

Este es el sitio web oficial de asistencia para visas de ciudadanos no inmigrantes (temporales) de la Embajada de los EE. UU. en Colombia.

Ampliación de la Elegibilidad para la Exención de Entrevistas
El secretario Blinken, en consulta con el Departamento de Seguridad Nacional, ha ampliado temporalmente la capacidad de los funcionarios consulares para exonerar el requisito de entrevista presencial para las personas que solicitan una visa de no inmigrante en la misma clasificación. Anteriormente, solo aquellos solicitantes cuya visa de no inmigrante vencía dentro de los 24...

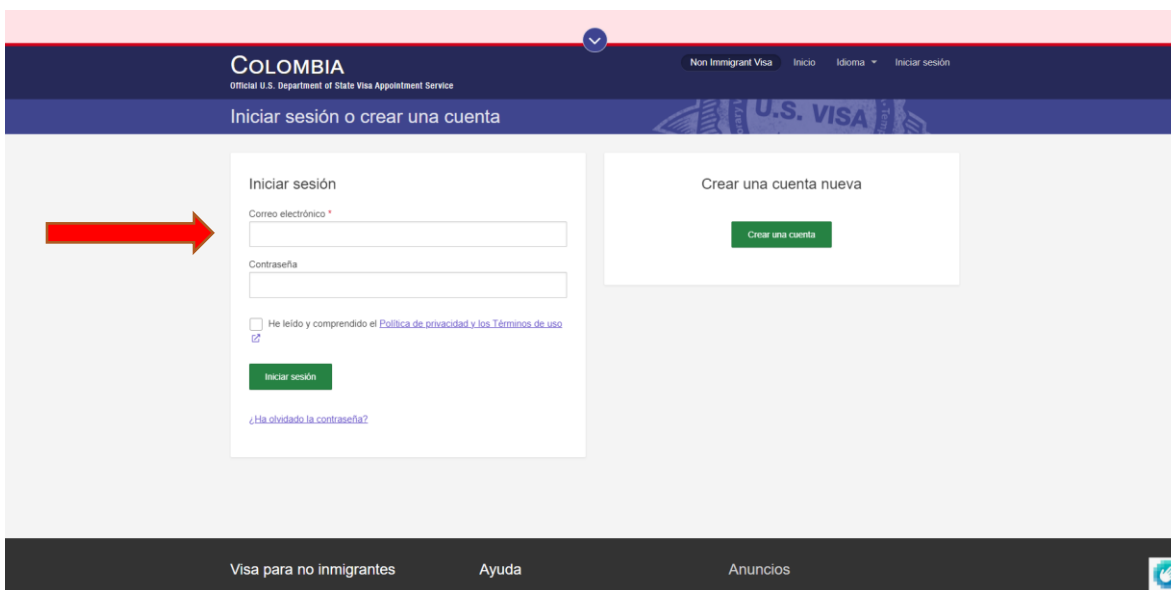
Más

1 Solicitar Seleccione esta opción si es la primera vez que utiliza este sitio y ha completado un DS-160 <https://iceac.state.gov/geniv>

Continuar Seleccione esta opción para continuar o revisar una solicitud de visa ya existente, o en caso de que ya disponga de una cuenta en este sitio.

¿Cómo solicitar una visa Más información sobre el proceso de solicitud de visas

2. Inicia sesión con tu usuario y contraseña.



COLOMBIA
Official U.S. Department of State Visa Appointment Service

Non Immigrant Visa Inicio Idioma Iniciar sesión

Iniciar sesión o crear una cuenta

Iniciar sesión

Correo electrónico *

Contraseña

He leído y comprendido el [Política de privacidad](#) y los [Términos de uso](#)

Iniciar sesión

[¿Ha olvidado la contraseña?](#)

Crear una cuenta nueva

Crear una cuenta

Visa para no inmigrantes Ayuda Anuncios

3. Revisa tu información y haz clic en continuar

The screenshot shows the 'Grupos' (Groups) page on the Colombia Visa Appointment Service website. At the top, there is a navigation bar with 'COLOMBIA Official U.S. Department of State Visa Appointment Service', 'Non Immigrant Visa', 'Inicio', 'Idioma', and 'Acciones'. Below this, the page title 'Grupos' is displayed. The main content area features a green checkmark icon and the text 'Estado actual Cita Asistir' with a 'Continuar' button. Below this, there are three appointment details: 'Cita Consular' for December 7, 2023, at Bogota; 'Cita CAS' for November 30, 2023, at Bogota ASC; and the 'Ubicación de entrega de documentos' at BOGOTAASC. A table below lists applicant information: 'Nombre del Solicitante', 'Pasaporte', 'DS-160', 'Tipo de Visa' (B1/B2 Negocios y turismo (visitante temporal)), and 'Estado' (with a 'Verificar estado de DS-160' link).

4. Haz clic en el botón, Reprogramar Cita

The screenshot shows the 'Tomar medidas para este grupo de solicitantes:' (Take actions for this group of applicants) section on the website. A list of actions is displayed, including 'Solicitud de entrega premium', 'Imprimir instrucciones', 'Instrucciones Correo Electrónico', 'Reprogramar cita', 'Cancelar cita', 'Añadir solicitante', 'Actualizar lugar de entrega', 'Solicitar Cita Emergencia', and 'Ver recibo de pago'. The 'Reprogramar cita' option is highlighted in a dark grey bar. Below this bar, there is a calendar icon, the text 'Cambiar la fecha y/u hora de cualquier cita ya programada', and a green 'Reprogramar cita' button. A red arrow points to this button.

5. Selecciona tu ciudad, y revisa la disponibilidad de fecha y hora para adelantar tu cita consular.

Programar citas

Información del solicitante Servicio de mensajería Pago Programar Instrucciones

Para completar el proceso de solicitud de visa, usted deberá agendar y asistir a dos citas: Cita para la toma de fotografía y huellas dactilares en el Centro de Atención a Solicitantes (CAS) y una cita para la entrevista consular.

Advertencia: Si el solicitante de visa no acude a la cita en el Centro de Atención a Solicitantes (CAS), la cita consular será cancelada automáticamente y el solicitante deberá reprogramar ambas citas.

Agendar cita en la parte de abajo de esta página.


Cita en la Sección Consular

Ubicación del consulado *
Bogota

Fecha de la cita *

Hora de la cita *

Dirección Consular
Calle 24 Bis No. 48-50
Bogota, D.C.
Colombia



Advertencia: Si el solicitante de visa no acude a la cita en el Centro de Atención a Solicitantes (CAS), la cita consular será cancelada automáticamente y el solicitante deberá reprogramar ambas citas.

Agendar cita en la parte de abajo de esta página.

Cita en la Sección Consular


Ubicación del consulado *
Bogota

Fecha de la cita *

| November 2022 | | | | | | | December 2022 | | | | | | | |
|---------------|----|----|----|----|----|----|---------------|----|----|----|----|----|----|----|
| Su | Mo | Tu | We | Th | Fr | Sa | Su | Mo | Tu | We | Th | Fr | Sa | |
| | | 1 | 2 | 3 | 4 | 5 | | | | 1 | 2 | 3 | | |
| | | 8 | 9 | 10 | 11 | 12 | | 4 | 5 | 6 | 7 | 8 | 9 | 10 |
| 13 | 14 | 15 | 16 | 17 | 18 | 19 | 11 | 12 | 13 | 14 | 15 | 16 | 17 | |
| 20 | 21 | 22 | 23 | 24 | 25 | 26 | 18 | 19 | 20 | 21 | 22 | 23 | 24 | |
| 27 | 28 | 29 | 30 | | | | 25 | 26 | 27 | 28 | 29 | 30 | 31 | |

Ubicación de ASC*
Bogota ASC

Dirección del CAS
CALLE 26 # 92 - 32, Connecta - Gold 4,
Primer Piso Lado Occidental
BOGOTA, D.C, BOGOTA, 111071
Colombia
El CAS está cerca al Portal El Dorado de Transmilenio



Advertencia: Si el solicitante de visa no acude a la cita en el Centro de Atención a Solicitantes (CAS), la cita consular será cancelada automáticamente y el solicitante deberá reprogramar ambas citas.

Agendar cita en la parte de abajo de esta página.


Cita en la Sección Consular

Ubicación del consulado *
Bogota

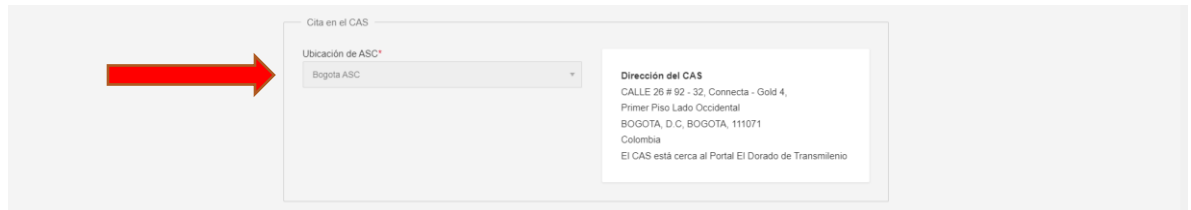
Fecha de la cita *
2022-11-08

Hora de la cita *
08:45

Dirección Consular
Calle 24 Bis No. 48-50
Bogota, D.C.
Colombia



6. Posteriormente revisa las fechas de citas en el CAS



Cita en el CAS

Ubicación de ASC*

Bogota ASC

Dirección del CAS
CALLE 26 # 92 - 32, Conecta - Gold 4,
Primer Piso Lado Occidental
BOGOTA, D.C., BOGOTA, 111071
Colombia
El CAS está cerca al Portal El Dorado de Transmilenio

7. Cuando ya tengas las dos fechas, tanto la de cita consular como la del CAS, se te habilitara un botón que dice REPROGRAMAR CITA, debes darle clic y ya tu cita se habrá actualizado a la fecha seleccionada.

Nota: Muchas veces encontraras habilitada una fecha para el consulado y para el CAS no, para reprogramar tu cita deben estar habilitados las dos opciones.

Para más información puedes ponerte en contacto con alguno de nuestros representantes por WhatsApp, Redes sociales o por nuestra página web.

Facebook: [intervisas1](#)

Instagram: [intervisas1](#)

Web: WWW.INTERVISAS.CO